



RELATÓRIO INSTITUCIONAL DE MONITORAMENTO SETORIAL

**UNIDADE ORÇAMENTÁRIA
02091 - FUNDAÇÃO ESTADUAL DO MEIO AMBIENTE**

JANEIRO A DEZEMBRO DE 2020

O Relatório Institucional de Monitoramento Setorial é elaborado a partir de informações extraídas do Sistema de Informações Gerenciais e de Planejamento (SIGPlan), as quais são lançadas pelos órgãos/entidades durante o processo de monitoramento, tendo como objetivo apresentar uma síntese da execução e do desempenho POR AÇÃO do plano.

Inicialmente, o relatório exhibe, de forma sintética e por programa, um panorama do desempenho das várias ações executadas pela unidade orçamentária.

Destarte, o quadro "Desempenho Consolidado", que também é demonstrado no relatório analítico, oferece uma rápida visualização do desempenho físico, orçamentário e físico x orçamentário até o bimestre monitorado, revelando, para cada uma dessas dimensões, se o status da ação é "a avaliar", "crítico", "satisfatório" ou "subestimado", conforme os seguintes parâmetros:

- **Status satisfatório:** dimensões física ou orçamentária do desempenho da ação caracterizadas por taxa de execução compreendida no intervalo entre 70% e 130% frente à meta programada até o período monitorado. Especificamente para o índice de eficiência, a faixa de desempenho satisfatório encontra-se na faixa de desempenho igual ou acima de 0,7 e igual ou abaixo de 1,3. Esse status é estampado no quadro "Desempenho Consolidado" por meio de farol verde.
- **Status crítico:** dimensões física ou orçamentária do desempenho da ação caracterizadas por taxa de execução menor do que 70% da meta programada até o bimestre monitorado. Quanto ao índice de eficiência, o desempenho será crítico se a apuração for inferior a 0,7. Esse status é estampado no quadro "Desempenho Consolidado" por meio de farol vermelho.
- **Status subestimado:** dimensões física ou orçamentária da ação caracterizadas por taxa de execução acima de 130% perante a meta programada até o último mês monitorado. Quanto ao índice de eficiência, o desempenho será subestimado se o respectivo valor for superior a 1,3. Esse status é estampado no quadro "Desempenho Consolidado" por meio de farol amarelo.
- **Status a avaliar:** ação não apresenta meta programada até o período avaliado, seja para a dimensão de desempenho físico, seja para a dimensão de desempenho orçamentário. Quando qualquer dessas dimensões apresentar desempenho a avaliar, o índice de eficiência também demonstrará o mesmo status. Esse status é estampado no quadro "Desempenho Consolidado" por meio de farol branco.

O índice de eficiência mede a correlação entre o desempenho físico e orçamentário até o período monitorado, oferecendo igualmente uma comparação entre o custo unitário direto médio planejado e executado. Nesse sentido, esse índice não informa se o custo planejado ou executado é alto ou baixo, mas apenas se o custo apurado no momento da execução foi maior ou menor que o custo programado. A faixa de 0,7 a 1,3 é considerada um intervalo razoável de variação, fora do qual há uma distorção desproporcional entre as taxas de execução física e orçamentária.

Cumprе ressaltar, com referência às duas últimas seções, que o valor programado até o período decorre do desdobramento da meta fixada no PPAG ao longo dos meses que compõem o exercício corrente, tendo em conta aferir com antecedência a perspectiva de alcance ou não das metas estabelecidas no plano e, se for o caso, a adoção tempestiva de contramedidas necessárias para garantir um desempenho satisfatório. Esse procedimento, o qual é realizado pelos gestores de cada ação no início do ano e registrado no Sistema de Informações Gerenciais e de Planejamento (SIGPlan), constitui a base para avaliação da execução.

De forma analítica, o relatório é estruturado de forma a demonstrar, para cada ação, a "Situação Orçamentária", o "Desempenho Consolidado" (segundo relatado acima), a "Análise da Execução" e as "Informações de Situação", conforme explicitado a seguir.

A seção "Situação Orçamentária" demonstra a execução financeira detalhada por grupo de natureza da despesa, fonte de recursos e identificador de procedência e uso, os quais representam os principais limites orçamentários da ação. Cabe salientar que os dados evidenciados nessa seção, a partir do Sistema Integrado de Administração Financeira (SIAFI), reportam-se ao dia imediatamente anterior.

A "Análise da Execução" apresenta um resumo da execução até o período monitorado, permitindo aferir o desempenho físico e orçamentário da ação em confronto com a meta estabelecida no PPAG, com a previsão atual (seja física, estabelecida mediante a reprogramação física para o exercício, ou orçamentária, traduzida pelo crédito autorizado) e com a programação inicial das metas do PPAG até o momento.

De outra forma, por meio das "Informações de Situação" são demonstradas informações qualitativas registradas pelo gestor acerca do desempenho, do gerenciamento e da execução da ação,





desdobrando-se nas seções "Justificativa de desempenho" e "Outras informações de situação".

Mediante a "Justificativa de desempenho", o gestor da ação, com o auxílio e sob a supervisão técnica da unidade de planejamento e orçamento, registra informações qualitativas quanto ao desempenho da ação até o período monitorado, devendo:

- a) informar obrigatoriamente as causas que determinaram para a ação um status crítico ou subestimado, abrangendo, conforme detalhado acima, as dimensões de desempenho físico, orçamentário e físico x orçamentário.
- b) caso a ação apresente desempenho satisfatório, é opcional comentar a execução frente às metas fixadas para o exercício, especialmente quando a execução física e financeira até o momento for igual a zero ou houver uma reprogramação física ou orçamentária que represente um acréscimo ou uma redução superior a 30% da meta programada no PPAG para o exercício;
- c) Independentemente se o status do desempenho da ação (físico, orçamentário ou físico x orçamentário) for ou não satisfatório, opcionalmente cabe também ao gestor da ação detalhar na "Justificativa de Desempenho" as providências ou contramedidas que estão sendo adotadas, caso identificadas restrições ao andamento regular da ação.

Já, por intermédio das "Outras informações de situação", o gestor da ação, também com o auxílio e sob a supervisão técnica da unidade de planejamento e orçamento, registra informações qualitativas relativas ao bimestre monitorado, devendo obrigatoriamente:

- a) relatar os principais resultados e entregas (comentários acerca da execução física e financeira);
- b) motivar as alterações orçamentárias ocorridas;
- c) justificar o lançamento de dados estimativos (inclusive sobre a regionalização); e
- d) motivar a não regionalização da execução física ou financeira.

LEGENDA				
Status	Desempenho a Avaliar (sem programação até o período)	Desempenho Crítico (< 70%)	Desempenho Satisfatório (>= 70% e <= 130%)	Desempenho Subestimado (> 130%)
Farol				

DESEMPENHO CONSOLIDADO DA AÇÃO POR PROGRAMA

UO: FUNDAÇÃO ESTADUAL DO MEIO AMBIENTE (02091)

Descrição	Físico		Orçamentário		Físico x Orçamentário	
	Desempenho Físico Jan/Dezembro % (A)	Farol	Desempenho Orçamentário Jan/Dezembro % (B)	Farol	Índice de Eficiência Jan/Dezembro (A/B)	Farol
Programa: QUALIDADE AMBIENTAL (0098)						
GESTÃO DE RESÍDUOS SÓLIDOS (4237)	139,43		11,09		12,57	
QUALIDADE DO AR, DO SOLO E DOS EFLUENTES LÍQUIDOS INDUSTRIAIS (4238)	0,00		21,77		0,00	
PREVENÇÃO DE ACIDENTES E PLANEJAMENTO TERRITORIAL (4240)	127,78		19,05		6,71	
SUSTENTABILIDADE, ENERGIA E MUDANÇAS CLIMÁTICAS (4242)	700,00		5,88		119,05	
Programa: RECUPERAÇÃO DE ÁREAS DEGRADADAS E CONTAMINADAS (0102)						
RECUPERAÇÃO DE ÁREAS DEGRADADAS E CONTAMINADAS (4273)	100,00		11,65		8,58	
Programa: APOIO ÀS POLÍTICAS PÚBLICAS (0705)						
ASSESSORAMENTO E GERENCIAMENTO DE POLÍTICAS PÚBLICAS (2500)	100,00		302,00		0,33	
PRECATÓRIOS E SENTENÇAS JUDICIÁRIAS (7004)	41,67		42,84		0,97	
COMPLEMENTAÇÃO FINANCEIRA DO REGIME PRÓPRIO DE PREVIDÊNCIA SOCIAL - RPPS (7009)	100,00		100,30		1,00	

DEMONSTRATIVO ANALÍTICO DO DESEMPENHO POR AÇÃO

Programa: QUALIDADE AMBIENTAL (0098)

Ação: GESTÃO DE RESÍDUOS SÓLIDOS (4237)

Produto: FISCALIZAÇÃO REALIZADA Unid. de Medida: FISCALIZAÇÃO

SITUAÇÃO ORÇAMENTÁRIA

G.F.P	Crédito inicial (A)	Crédito autorizado (B)	Empenhado (C)	Liquidado(D)	Saldo de crédito (B-C)	Empenhado / crédito autorizado - % (C/B)	Liquidado / crédito autorizado - % (D/B)
1.60.1	2.435.442,00	924.442,00	682.302,58	682.302,58	242.139,42	73,81	73,81
1.72.1	0,00	273.000,00	190.376,95	190.376,95	82.623,05	69,74	69,74
3.52.1	3.077.660,00	3.077.660,00	92.152,33	92.152,33	2.985.507,67	2,99	2,99
3.52.7	307.589,00	307.589,00	73.782,00	73.782,00	233.807,00	23,99	23,99
3.72.1	2.830.000,00	2.830.000,00	12.729,53	12.729,53	2.817.270,47	0,45	0,45
3.72.7	0,00	104.561,00	74.391,00	74.391,00	30.170,00	71,15	71,15
4.72.1	1.500.000,00	1.500.000,00	0,00	0,00	1.500.000,00	0,00	0,00
TOTAL	10.150.691,00	9.017.252,00	1.125.734,39	1.125.734,39	7.891.517,61	12,48	12,48

Dados atualizados até Dez/2020 - Fonte: ARMAZÉM SIAFI

DESEMPENHO CONSOLIDADO DA AÇÃO

FÍSICO		ORÇAMENTÁRIO		FÍSICO X ORÇAMENTÁRIO	
DESEMPENHO FÍSICO Jan/Dez % (A)	FAROL	DESEMPENHO ORÇAMENTÁRIO Jan/Dez % (B)	FAROL	ÍNDICE DE EFICIÊNCIA Jan/Dez (A/B)	FAROL
139,43		11,09		12,57	

ANÁLISE DA EXECUÇÃO

	Meta PPAG - Crédito inicial (A)	Meta reprogramada - Crédito autorizado (B)	Programado Jan/Dez (C)	Realizado Jan/Dez (D)	Realizado Jan/Dez / meta PPAG - % (D/A)	Realizado Jan/Dez / meta reprogramada - % (D/B)	Realizado Jan/Dez / Prog. Jan/Dez - % (D/C)
Físico	350	496	350	488	139,43	98,39	139,43
Financeiro	10.150.691,00	9.017.252,00	10.150.691,00	1.125.734,39	11,09	12,48	11,09

Justificativa de desempenho Jan-Dez

O resultado da meta física para além da meta inicialmente planejada se justifica pela contratação de novos servidores, que possibilitaram maior número de fiscalizações de barragens.

Outras informações de situação: 6º bimestre

No 6º bimestre foram realizadas fiscalizações nos municípios de Conceição do Mato Dentro, Itatiaiuçu, Brumadinho, Sabará, Sarzedo, Iturama, Nazareno, São Tiago, Itutinga, Três Marias e Barão de Cocais.

Ação: QUALIDADE DO AR, DO SOLO E DOS EFLUENTES LÍQUIDOS INDUSTRIAIS (4238)

Produto: BASES DE DADOS, ESTUDOS E INFORMATIVOS DISPONIBILIZADOS Unid. de Medida: UNIDADE

SITUAÇÃO ORÇAMENTÁRIA

G.F.P	Crédito inicial (A)	Crédito autorizado (B)	Empenhado (C)	Liquidado(D)	Saldo de crédito (B-C)	Empenhado / crédito autorizado - % (C/B)	Liquidado / crédito autorizado - % (D/B)
1.60.1	3.247.256,00	1.177.256,00	888.437,80	888.437,80	288.818,20	75,47	75,47
1.72.1	0,00	351.000,00	274.068,46	274.068,46	76.931,54	78,08	78,08
3.52.1	2.438.260,00	2.438.260,00	36.324,86	36.324,86	2.401.935,14	1,49	1,49
3.52.7	615.182,00	365.182,00	108.875,00	108.875,00	256.307,00	29,81	29,81
3.72.1	330.000,00	330.000,00	12.729,53	12.729,53	317.270,47	3,86	3,86
3.72.7	0,00	156.214,00	122.801,00	122.801,00	33.413,00	78,61	78,61
TOTAL	6.630.698,00	4.817.912,00	1.443.236,65	1.443.236,65	3.374.675,35	29,96	29,96

Dados atualizados até Dez/2020 - Fonte: ARMAZÉM SIAFI

DESEMPENHO CONSOLIDADO DA AÇÃO

FÍSICO		ORÇAMENTÁRIO		FÍSICO X ORÇAMENTÁRIO	
DESEMPENHO FÍSICO Jan/Dez % (A)	FAROL	DESEMPENHO ORÇAMENTÁRIO Jan/Dez % (B)	FAROL	ÍNDICE DE EFICIÊNCIA Jan/Dez (A/B)	FAROL
0,00		21,77		0,00	

ANÁLISE DA EXECUÇÃO

	Meta PPAG - Crédito inicial (A)	Meta reprogramada - Crédito autorizado (B)	Programado Jan/Dez (C)	Realizado Jan/Dez (D)	Realizado Jan/Dez / meta PPAG - % (D/A)	Realizado Jan/Dez / meta reprogramada - % (D/B)	Realizado Jan/Dez / Prog. Jan/Dez - % (D/C)
Físico	50	5	50	0	0,00	0,00	0,00
Financeiro	6.630.698,00	4.817.912,00	6.630.698,00	1.443.236,65	21,77	29,96	21,77

Justificativa de desempenho Jan-Dez

Na oportunidade, informo que a meta pactuada na Ação 4238 (GESAR), para o período em tela não foi alcançada em função das justificativas abaixo:

Outras informações de situação: 6º bimestre

Em 29/05/2020, porém, o sistema SIA/Atmos ficou inacessível, impossibilitando a inserção dos inventários. O acontecimento foi decorrente de evento relacionado à problemas na infraestrutura tecnológica de todo o Sistema Estadual de Meio Ambiente e Recursos Hídricos (Sisema), que atingiu diversos setores e que foi inclusive comunicado no site institucional da FEAM. Desde então as atividades ficaram focadas na preparação/formatação dos dados para cadastramento dos inventários e em paralelo, nossos analistas que operam o sistema estão em constante contato com a STI/DISTI para apoiá-los, fornecendo informações que auxiliem e permitam que as tentativas de manutenção possam ser as mais assertivas possíveis frente a magnitude das unidades atingidas. Nesse contexto, podemos elencar aqui as seguintes etapas de manutenção e tentativas de recuperação dos sistemas e arquivos operados pela GESAR, por parte da STI/DISTI: - Manutenção realizada no final de julho: Foi localizada a máquina virtual onde o SAI/Atmos estava hospedado (com IP 10.47.16.204) e constatado que essa máquina estava alocada nos 70% do Storage danificado. Na mesma ocasião, foi encontrado um backup dessa máquina realizado em 09/03/2020. Uma cópia desse backup foi inserida em uma nova máquina virtual, e assim foi recriado o ambiente do banco de dados. Esta máquina virtual antiga foi recuperada a partir do backup de 19/03/20, hospedada no IP10.47.16.195 e disponibilizada para que os analistas da Gesar fizessem vários testes de operação do sistema. Nos testes foram constatadas falhas e ausências de dados que haviam sido migrados entre os meses de março a maio/20, além de instabilidades e limitações de funções que são essenciais para o desenvolvimento dos trabalhos, inclusive no cadastramento de inventários. - Manutenções realizadas em 07/08/20 a 09/08/20 e de 21/08/20 a 23/08/20: Nessas duas etapas não houve avanço quanto a estabilização de operação do sistema SIA/ATMOS e do banco de dados. No entanto, os analistas persistiram com os testes de operação, mas as constantes ocorrências de erros impedem a importação dos dados que já estão preparados para a conclusão do cadastramento dos inventários. Ressaltamos que os dados planilhados que já foram encaminhados como evidência em cada acompanhamento serão inseridos no banco de dados quando for concluída a implementação de novo sistema.

Ação: PREVENÇÃO DE ACIDENTES E PLANEJAMENTO TERRITORIAL (4240)




Produto: **AÇÕES DE DESENVOLVIMENTO DE INSTRUMENTOS DE GESTÃO AMBIENTAL EXECUTADAS** Unid. de Medida: **UNIDADE**

SITUAÇÃO ORÇAMENTÁRIA

G.F.P	Crédito inicial (A)	Crédito autorizado (B)	Empenhado (C)	Liquidado(D)	Saldo de crédito (B-C)	Empenhado / crédito autorizado - % (C/B)	Liquidado / crédito autorizado - % (D/B)
1.60.1	2.435.442,00	747.442,00	514.218,51	514.218,51	233.223,49	68,80	68,80
1.72.1	0,00	253.500,00	176.922,20	176.922,20	76.577,80	69,79	69,79
3.24.1	0,00	785.299,00	0,00	0,00	785.299,00	0,00	0,00
3.31.3	0,00	519.500,00	0,00	0,00	519.500,00	0,00	0,00
3.52.1	785.260,00	785.260,00	324.700,35	324.700,35	460.559,65	41,35	41,35
3.52.7	636.020,00	50.149,00	50.149,00	50.149,00	0,00	100,00	100,00
3.72.1	8.536.000,00	8.536.000,00	791.244,32	791.244,32	7.744.755,68	9,27	9,27
3.72.7	0,00	79.574,00	58.642,00	58.642,00	20.932,00	73,69	73,69
4.24.1	0,00	529.250,00	444.570,00	444.570,00	84.680,00	84,00	84,00
TOTAL	12.392.722,00	12.285.974,00	2.360.446,38	2.360.446,38	9.925.527,62	19,21	19,21

Dados atualizados até Dez/2020 - Fonte: ARMAZÉM SIAFI

DESEMPENHO CONSOLIDADO DA AÇÃO

FÍSICO		ORÇAMENTÁRIO		FÍSICO X ORÇAMENTÁRIO	
DESEMPENHO FÍSICO Jan/Dez % (A)	FAROL	DESEMPENHO ORÇAMENTÁRIO Jan/Dez % (B)	FAROL	ÍNDICE DE EFICIÊNCIA Jan/Dez (A/B)	FAROL
127,78		19,05		6,71	

ANÁLISE DA EXECUÇÃO

	Meta PPAG - Crédito inicial (A)	Meta reprogramada - Crédito autorizado (B)	Programado Jan/Dez (C)	Realizado Jan/Dez (D)	Realizado Jan/Dez / meta PPAG - % (D/A)	Realizado Jan/Dez / meta reprogramada - % (D/B)	Realizado Jan/Dez / Prog. Jan/Dez - % (D/C)
Físico	18	21	18	23	127,78	109,52	127,78
Financeiro	12.392.722,00	12.285.974,00	12.392.722,00	2.360.446,38	19,05	19,21	19,05

Justificativa de desempenho Jan-Dez

Desempenho orçamentário crítico em virtude do Decreto de Contingenciamento.

Outras informações de situação: 6º bimestre

PRODUTOS RELATIVOS AO PLANEJAMENTO E GESTÃO AMBIENTAL E TERRITORIAL 1. Revisão da 3ª Edição da metodologia do "Zoneamento Ambiental Produtivo" (ZAP) para o Estado de Minas Gerais, disponível no link: <http://feam.br/avaliacao-ambiental-e-gestao-do-territorio/zoneamento-ambiental-produtivo> 2. Produtos relativos ao Centro de Geotecnologias e Monitoramento Ambiental Territorial (CGMAT): a. Mapa do Inventário de Áreas Contaminadas de Minas Gerais 2020: Produto cartográfico com a apresentação da distribuição geográfica das áreas contaminadas em Minas Gerais, por SUPRAM e UPGRH e conforme sua classificação no gerenciamento, elaborado em atendimento a demanda da GERAQ/DGQA/FEAM. b. Avaliação de consistência geoespacial das Declarações de Carga Poluidora - 2020: Realização de avaliação de consistência de coordenadas geográficas dos empreendimentos e pontos de lançamento de carga poluidora inseridos na planilha com as declarações de carga poluidora 2020 - ano base 2019, elaborado em atendimento a demanda da DGQA/FEAM. c. Desenvolvimento de simulação hidrodinâmica para barragens: Realização da modelagem e simulação de ruptura hipotética para as barragens de reservação de água ou contenção de cheias inseridas no planejamento da fiscalização integrada de preparação do período de chuvas, bem como os produtos geoespaciais correlatos (mancha de inundação e mapas) e informações hidrodinâmicas. d. Apoio para elaboração do plano de voo para a fiscalização integrada nas barragens em nível de emergência no Estado de Minas Gerais: Realização de análise e elaboração de produtos cartográficos para o planejamento da fiscalização integrada de preparação do período de chuvas. PRODUTOS RELATIVOS A FISCALIZAÇÕES EDUCATIVAS E DE PREVENÇÃO No 6 bimestre foram realizadas 2 (duas) atividades do NEA/GEAMB com foco em ações educativas e operacionais para a prevenção, preparação e resposta rápida a acidentes e emergências ambientais: 1. Participação em simulado externo e teste de comissionamento de sirenes, realizado no distrito de Santa Rita Durão do município de Mariana/MG, envolvendo as estruturas Barragem Xingu, Barragem Campo Grande e Dique PDE Permanente 1 de propriedade da Vale, no dia 05/12/2020. O Simulado também contou com a participação da Defesa Civil de Mariana. 2. Operação com o foco em transporte rodoviário de produtos perigosos ocorrida em 27/11/2020, no Anel rodoviário de Belo Horizonte, que contou com a participação do NEA/Feam, da Polícia Militar Rodoviária, ANTT e concessionária da via.

Ação: SUSTENTABILIDADE, ENERGIA E MUDANÇAS CLIMÁTICAS (4242)

Produto: **SISTEMA IMPLANTADO** Unid. de Medida: **PERCENTUAL**

SITUAÇÃO ORÇAMENTÁRIA

G.F.P	Crédito inicial (A)	Crédito autorizado (B)	Empenhado (C)	Liquidado(D)	Saldo de crédito (B-C)	Empenhado / crédito autorizado - % (C/B)	Liquidado / crédito autorizado - % (D/B)
-------	---------------------	------------------------	---------------	--------------	------------------------	--	--

1.60.1	811.814,00	211.814,00	117.272,72	117.272,72	94.541,28	55,37	55,37
1.72.1	0,00	39.000,00	21.116,57	21.116,57	17.883,43	54,15	54,15
3.52.1	847.374,00	847.374,00	19.928,15	19.928,15	827.445,85	2,35	2,35
3.52.7	166.999,00	166.999,00	15.840,00	15.840,00	151.159,00	9,49	9,49
3.72.1	1.540.000,00	1.540.000,00	9.676,80	9.676,80	1.530.323,20	0,63	0,63
3.72.7	0,00	21.218,00	14.082,00	14.082,00	7.136,00	66,37	66,37
TOTAL	3.366.187,00	2.826.405,00	197.916,24	197.916,24	2.628.488,76	7,00	7,00

Dados atualizados até Dez/2020 - Fonte: ARMAZÉM SIAFI

DESEMPENHO CONSOLIDADO DA AÇÃO

FÍSICO		ORÇAMENTÁRIO		FÍSICO X ORÇAMENTÁRIO	
DESEMPENHO FÍSICO Jan/Dez % (A)	FAROL	DESEMPENHO ORÇAMENTÁRIO Jan/Dez % (B)	FAROL	ÍNDICE DE EFICIÊNCIA Jan/Dez (A/B)	FAROL
700,00		5,88		119,05	

ANÁLISE DA EXECUÇÃO

	Meta PPAG - Crédito inicial (A)	Meta reprogramada - Crédito autorizado (B)	Programado Jan/Dez (C)	Realizado Jan/Dez (D)	Realizado Jan/Dez / meta PPAG - % (D/A)	Realizado Jan/Dez / meta reprogramada - % (D/B)	Realizado Jan/Dez / Prog. Jan/Dez - % (D/C)
Físico	1	8	1	7	700,00	87,50	700,00
Financeiro	3.366.187,00	2.826.405,00	3.366.187,00	197.916,24	5,88	7,00	5,88

Justificativa de desempenho Jan-Dez

O monitoramento da Ação 4242 é feita por quadrimestre e com relação a ação referida, não houve alteração no cumprimento da meta desde o 4º bimestre. A meta do 3º quadrimestre seria a coleta de dados dos indicadores dos ODS relativos aos Grupos Técnicos de Meio Ambiente e Infraestrutura.

Outras informações de situação: 6º bimestre

Como dito no monitoramento do 5º bimestre, era aguardado o retorno quanto ao Plano de Trabalho por parte do Secretário da SEMAD para continuidade do projeto, já que os Objetivos de Desenvolvimento Sustentáveis (ODS) envolvem diversas áreas e é necessário grande poder de articulação para obter sucesso no desenvolvimento da ação. Com a entrada de uma nova Secretária, foi acordado com as chefias superiores de que o objeto da Ação 4242 seria paralisado no momento, já que se considera relevante que os projetos ligados aos ODS sejam discutidos com a nova Secretária da SEMAD, antes da definição de próximos passos e até este monitoramento, não houve discussão quanto a continuidade da ação.

Programa: RECUPERAÇÃO DE ÁREAS DEGRADADAS E CONTAMINADAS (0102)

Ação: RECUPERAÇÃO DE ÁREAS DEGRADADAS E CONTAMINADAS (4273)

Produto: ÁREAS CONTAMINADAS REABILITADAS NO ESTADO DE MINAS GERAIS Unid. de Medida: UNIDADE

SITUAÇÃO ORÇAMENTÁRIA

G.F.P	Crédito inicial (A)	Crédito autorizado (B)	Empenhado (C)	Liquidado(D)	Saldo de crédito (B-C)	Empenhado / crédito autorizado - % (C/B)	Liquidado / autorizado - % (D/B)
1.60.1	2.435.442,00	761.442,00	497.955,67	497.955,67	263.486,33	65,40	65,40
1.72.1	0,00	234.000,00	134.715,73	134.715,73	99.284,27	57,57	57,57
3.52.1	1.583.517,00	1.583.517,00	96.072,64	96.072,64	1.487.444,36	6,07	6,07
3.52.7	641.590,00	61.508,00	61.508,00	61.508,00	0,00	100,00	100,00
3.72.1	2.330.000,00	80.000,00	16.251,79	16.251,79	63.748,21	20,31	20,31
3.72.7	0,00	91.408,00	63.625,00	63.625,00	27.783,00	69,61	69,61
4.72.1	500.000,00	2.750.000,00	2.789,55	2.789,55	2.747.210,45	0,10	0,10
TOTAL	7.490.549,00	5.561.875,00	872.918,38	872.918,38	4.688.956,62	15,69	15,69

Dados atualizados até Dez/2020 - Fonte: ARMAZÉM SIAFI

DESEMPENHO CONSOLIDADO DA AÇÃO

FÍSICO		ORÇAMENTÁRIO		FÍSICO X ORÇAMENTÁRIO	
DESEMPENHO FÍSICO Jan/Dez % (A)	FAROL	DESEMPENHO ORÇAMENTÁRIO Jan/Dez % (B)	FAROL	ÍNDICE DE EFICIÊNCIA Jan/Dez (A/B)	FAROL
100,00		11,65		8,58	

ANÁLISE DA EXECUÇÃO

	Meta PPAG - Crédito inicial (A)	Meta reprogramada - Crédito autorizado (B)	Programado Jan/Dez (C)	Realizado Jan/Dez (D)	Realizado Jan/Dez / meta PPAG - % (D/A)	Realizado Jan/Dez / meta reprogramada - % (D/B)	Realizado Jan/Dez / Prog. Jan/Dez - % (D/C)
Físico	103	99	103	103	100,00	104,04	100,00
Financeiro	7.490.549,00	5.561.875,00	7.490.549,00	872.918,38	11,65	15,69	11,65

Justificativa de desempenho Jan-Dez

Desempenho orçamentário crítico em virtude do Decreto de Contingenciamento.

Outras informações de situação: 6º bimestre

Inventário das áreas contaminadas de MG está disponível no link <http://www.feam.br/-qualidade-do-solo-e-areas-contaminadas/inventario-e-lista-de-areas-contaminadas>

Programa: APOIO ÀS POLÍTICAS PÚBLICAS (0705)

Ação: ASSESSORAMENTO E GERENCIAMENTO DE POLÍTICAS PÚBLICAS (2500)Produto: **AÇÃO DE APOIO À GESTÃO INSTITUCIONAL REALIZADA** Unid. de Medida: **AÇÃO****SITUAÇÃO ORÇAMENTÁRIA**

G.F.P	Crédito inicial (A)	Crédito autorizado (B)	Empenhado (C)	Liquidado(D)	Saldo de crédito (B-C)	Empenhado / crédito autorizado - % (C/B)	Liquidado / crédito autorizado - % (D/B)
1.60.1	4.870.887,00	15.290.887,00	12.489.632,49	12.489.632,49	2.801.254,51	81,68	81,68
1.72.1	0,00	4.485.000,00	3.627.389,84	3.627.389,84	857.610,16	80,88	80,88
3.52.1	752.717,00	752.717,00	415.545,67	415.545,67	337.171,33	55,21	55,21
3.52.7	796.557,00	2.212.510,00	1.530.128,46	1.530.128,46	682.381,54	69,16	69,16
3.72.1	89.000,00	89.000,00	12.747,98	12.747,98	76.252,02	14,32	14,32
3.72.7	0,00	1.908.390,00	1.687.955,50	1.687.955,50	220.434,50	88,45	88,45
3.91.1	35.000,00	35.000,00	0,00	0,00	35.000,00	0,00	0,00
TOTAL	6.544.161,00	24.773.504,00	19.763.399,94	19.763.399,94	5.010.104,06	79,78	79,78

Dados atualizados até Dez/2020 - Fonte: ARMAZÉM SIAFI

DESEMPENHO CONSOLIDADO DA AÇÃO

FÍSICO		ORÇAMENTÁRIO		FÍSICO X ORÇAMENTÁRIO	
DESEMPENHO FÍSICO Jan/Dez % (A)	FAROL	DESEMPENHO ORÇAMENTÁRIO Jan/Dez % (B)	FAROL	ÍNDICE DE EFICIÊNCIA Jan/Dez (A/B)	FAROL
100,00		302,00		0,33	

ANÁLISE DA EXECUÇÃO

	Meta PPAG - Crédito inicial (A)	Meta reprogramada - Crédito autorizado (B)	Programado Jan/Dez (C)	Realizado Jan/Dez (D)	Realizado Jan/Dez / meta PPAG - % (D/A)	Realizado Jan/Dez / meta reprogramada - % (D/B)	Realizado Jan/Dez / Prog. Jan/Dez - % (D/C)
Físico	1	1	1	1	100,00	100,00	100,00
Financeiro	6.544.161,00	24.773.504,00	6.544.161,00	19.763.399,94	302,00	79,78	302,00

Justificativa de desempenho Jan-Dez

O desempenho orçamentário crítico deve-se especialmente ao contingenciamento definido desde abril/2020 e também o período pandêmico que alterou o planejamento.

Outras informações de situação: 6º bimestre

A execução orçamentária nesta ação é caracterizada pelas despesas de área meio da FEAM que foi impactada pelo contingenciamento não permitindo a execução de projetos planejados. O período pandêmico e consequentemente o Teletrabalho não alterou as atividades da FEAM, no entanto alguns projetos foram remanejados para 2021. As atividades da FEAM em sua maioria executados em Belo Horizonte, não possibilitando a regionalização orçamentária e financeira.

Ação: PRECATÓRIOS E SENTENÇAS JUDICIÁRIAS (7004)Produto: **PRECATÓRIO/RPV PAGO** Unid. de Medida: **UNIDADE****SITUAÇÃO ORÇAMENTÁRIA**

G.F.P	Crédito inicial (A)	Crédito autorizado (B)	Empenhado (C)	Liquidado(D)	Saldo de crédito (B-C)	Empenhado / crédito autorizado - % (C/B)	Liquidado / crédito autorizado - % (D/B)
1.60.9	6.670.531,00	6.670.531,00	2.847.014,35	2.847.014,35	3.823.516,65	42,68	42,68
3.60.9	53.766,00	53.766,00	33.672,38	33.672,38	20.093,62	62,63	62,63
TOTAL	6.724.297,00	6.724.297,00	2.880.686,73	2.880.686,73	3.843.610,27	42,84	42,84

Dados atualizados até Dez/2020 - Fonte: ARMAZÉM SIAFI

DESEMPENHO CONSOLIDADO DA AÇÃO

FÍSICO		ORÇAMENTÁRIO		FÍSICO X ORÇAMENTÁRIO	
DESEMPENHO FÍSICO Jan/Dez % (A)	FAROL	DESEMPENHO ORÇAMENTÁRIO Jan/Dez % (B)	FAROL	ÍNDICE DE EFICIÊNCIA Jan/Dez (A/B)	FAROL
41,67		42,84		0,97	

ANÁLISE DA EXECUÇÃO

	Meta PPAG - Crédito inicial (A)	Meta reprogramada - Crédito autorizado (B)	Programado Jan/Dez (C)	Realizado Jan/Dez (D)	Realizado Jan/Dez / meta PPAG - % (D/A)	Realizado Jan/Dez / meta reprogramada - % (D/B)	Realizado Jan/Dez / Prog. Jan/Dez - % (D/C)
Físico	36	15	36	15	41,67	100,00	41,67
Financeiro	6.724.297,00	6.724.297,00	6.724.297,00	2.880.686,73	42,84	42,84	42,84

Justificativa de desempenho Jan-Dez




O gestão dos precatórios no Estado de Minas Gerais é de competência da Advocacia Geral do Estado - AGE. Neste sentido, não temos governabilidade sobre sua liberação seja orçamentária seja física.

Ação: COMPLEMENTAÇÃO FINANCEIRA DO REGIME PRÓPRIO DE PREVIDÊNCIA SOCIAL - RPPS (7009)Produto: **APORTE REALIZADO** Unid. de Medida: **R\$ MIL****SITUAÇÃO ORÇAMENTÁRIA**

G.F.P	Crédito inicial (A)	Crédito autorizado (B)	Empenhado (C)	Liquidado(D)	Saldo de crédito (B-C)	Empenhado / crédito autorizado - % (C/B)	Liquidado / crédito autorizado - % (D/B)
3.60.1	7.349.807,00	7.549.807,00	7.371.752,77	7.371.752,77	178.054,23	97,64	97,64
TOTAL	7.349.807,00	7.549.807,00	7.371.752,77	7.371.752,77	178.054,23	97,64	97,64

Dados atualizados até Dez/2020 - Fonte: ARMAZÉM SIAFI

DESEMPENHO CONSOLIDADO DA AÇÃO

FÍSICO		ORÇAMENTÁRIO		FÍSICO X ORÇAMENTÁRIO	
DESEMPENHO FÍSICO Jan/Dez % (A)	FAROL	DESEMPENHO ORÇAMENTÁRIO Jan/Dez % (B)	FAROL	ÍNDICE DE EFICIÊNCIA Jan/Dez (A/B)	FAROL
100,00		100,30		1,00	

ANÁLISE DA EXECUÇÃO

	Meta PPAG - Crédito inicial (A)	Meta reprogramada - Crédito autorizado (B)	Programado Jan/Dez (C)	Realizado Jan/Dez (D)	Realizado Jan/Dez / meta PPAG - % (D/A)	Realizado Jan/Dez / meta reprogramada - % (D/B)	Realizado Jan/Dez / Prog. Jan/Dez - % (D/C)
Físico	1	1	1	1	100,00	100,00	100,00
Financeiro	7.349.807,00	7.549.807,00	7.349.807,00	7.371.752,77	100,30	97,64	100,30

Justificativa de desempenho Jan-Dez

A ação de complementação Financeira RPPS consiste no repasse ao FUNFIP de valores para pagamentos da folha de inativo. Os valores são informados pela SEPLAG, assim, a FEAM não tem governabilidade sobre o desempenho orçamentário da ação.